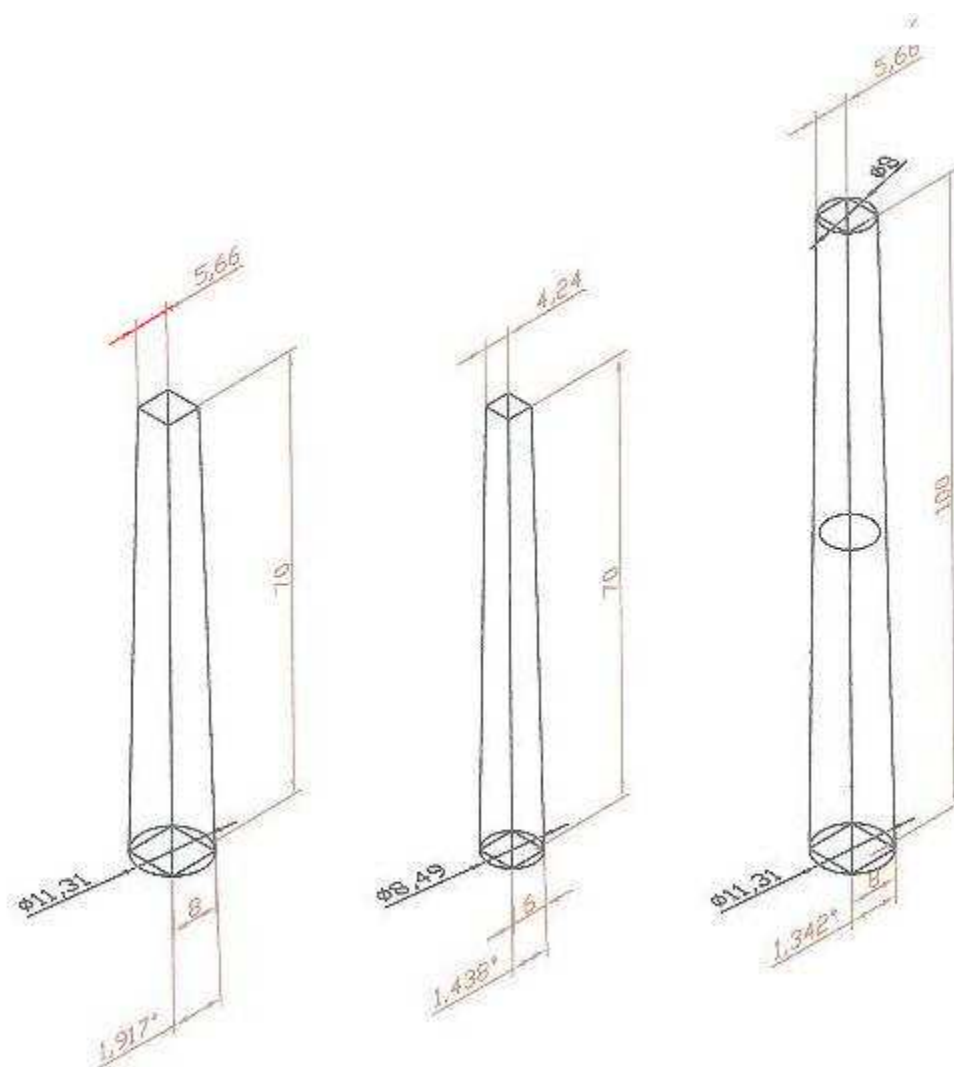


Des chevilles à la scie à ruban

Par Raon-Bricol

Pour faire un cadeau à des amis boiseux



Mise à longueur des carrelets de 8mm




Réglage à environ $1,9^\circ$ du guide d'angle

Des chevilles à la scie à ruban

Par Raon-Bricol

Pour faire un cadeau à des amis boiseux



Réglage de la butée pour chevilles de 8mm



Première coupe




Le copeau s'enroule...



Deuxième coupe le copeau est beau



Bloc pour les chevilles octogonales



Rainures en V réalisées à la scie à ruban avec le guide à 45°

Des chevilles à la scie à ruban

Par Raon-Bricol

Pour faire un cadeau à des amis boiseux



Usinage de l'angle de la cheville à base carrée



Le bloc est en forme de parallélogramme pour donner le biais du côté de la rainure en V



Cheville octogonale terminée



Stock de chevilles carrées et octogonales de dimensions et essences différentes