

Réussir la pose d'une couverture en plaques bitumées



LEROYMERLIN
*...et vos envies
prennent Vie!*

DES BONS CONSEILS
POUR FAIRE SOI-MÊME !

Les caractéristiques

Les plaques ondulées bitumées aident surtout à couvrir les locaux techniques (ateliers, garages, bâtiments agricoles). Dans le sud de la France, elles servent de panneaux de sous-toiture des couvertures en tuiles-canal. Leur atout est surtout la rapidité de pose.

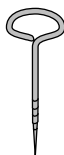
OUTILS




rivet
pop



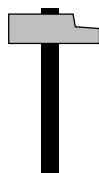
pointe
avec capuchon



poinçon



pince à rivets



marteau

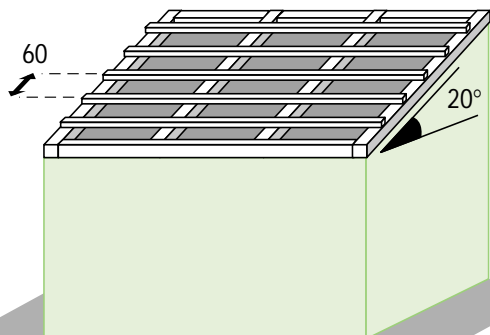
1

La préparation

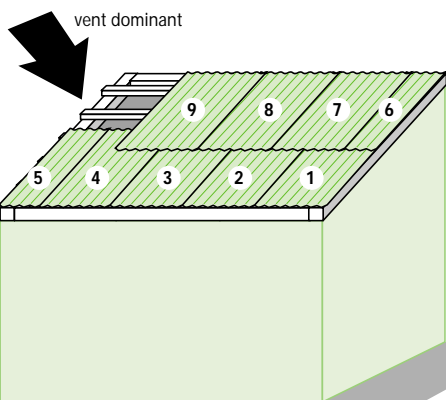
IMPORTANT

Avant de poser une couverture, vérifier qu'elle respecte bien la réglementation en vigueur notamment les Documents Techniques Unifiés (D.T.U.). Pour une couverture en plaques bitumées, la pente du toit doit être de 20 %.

Les pannes sur lesquelles seront fixées les plaques ne doivent pas être espacées de plus de 60 à 80 cm. Sinon placer des liteaux.

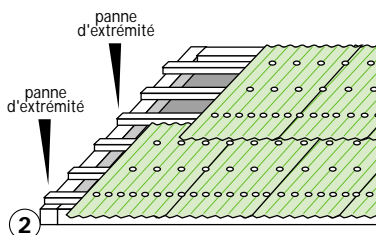


Les vents dominants détermineront le sens et l'ordre de la pose.

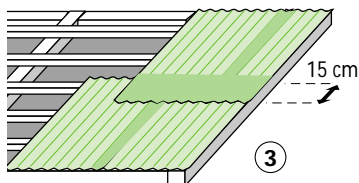


- 1 Fixer chaque plaque sur les liteaux avec des pointes à tête moulée, rendues étanches par un capuchon.

- 2 Placer une pointe à chaque onde sur les pannes d'extrémité puis une toutes les 2 ondes.

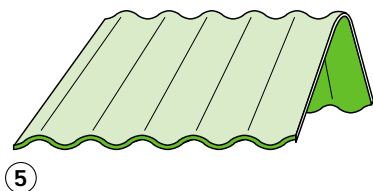


- 3 Respecter un recouvrement transversal de 15 cm environ et longitudinal d'une onde.



- 4 Assurer l'étanchéité des raccords avec un cordon de mastic.

- 5 Pour le faîtage, utiliser des éléments angulaires à fixer également avec des pointes.



UN CONSEIL

Eviter de marcher sur ce type de toiture mais si cela est indispensable, marcher au niveau des pointes ; elles indiquent les emplacements des pannes et des liteaux.

L'assistance téléphonique

7 jours sur 7

partout en France de 8h à 19h

Vous avez des précisions à demander sur vos chantiers en prévision ou en cours, vous avez un problème technique ou une difficulté de montage,... Des techniciens Leroy Merlin vous donnent toutes les solutions par téléphone au

PRIX APPEL LOCAL
N° Azur 0 801 634 634