

HABITEZ
VOTRE
JARDIN



- 1 - Rangement
- 2 - Fraîcheur
- 3 - Convivialité
- 4 - Accueil
- 5 - Protection
- 6 - Détente



Avant



Habitez votre jardin toute l'année !

Votre jardin, un véritable espace à vivre.

Fort de 80 années d'expérience, SOUBAIGNE Structures bois a conçu une gamme de produits structurels de qualité, solides et durables pour donner vie à votre extérieur.

Créer des espaces d'activité et personnaliser votre maison par le biais d'un jeu de construction en bois ludique, grandeur nature et accessible à tous, c'est ce que nos modules d'extérieur peuvent vous offrir de mieux pour vivre au milieu de votre environnement.

Fruit du compagnonnage, le groupe est aujourd'hui composé de 90 professionnels, parmi lesquels techniciens et ingénieurs du bois conçoivent et fabriquent des structures en bois. Technicité, qualité et savoir-faire sont à la source de notre réussite.

Livré chez vous avec possibilité de montage*, la gamme jardin SOUBAIGNE est l'assurance d'un produit de qualité, écologique et fiable.

* renseignez-vous auprès de votre constructeur

● **Modèle Anémone**
Profitez d'une terrasse pure et naturelle



P4

● **Modèle Hortensia**
Un abris pour vos voitures



P10

● **Modèle Anémone Double**
Profitez d'une terrasse pure et naturelle



P5

● **Modèle Lavande**
La pergola idéale pour vos soirées d'été



P11

● **Modèle Genet**
Un abri adapté aux petits recoins



P6

● **Modèle Lavande Murale**
La pergola idéale pour vos soirées d'été




P12

● **Modèle Iris**
L'abris multifonction



P7

● **Modèle Coquelicot**
Une entrée accueillante



P13

● **Modèle Lys**
Un espace de vie pour votre jardin



P8

● **Modèle Tournesol**
Un abri pour votre voiture



P14

● **Modèle Camélia**
Un abris pour vos voitures.

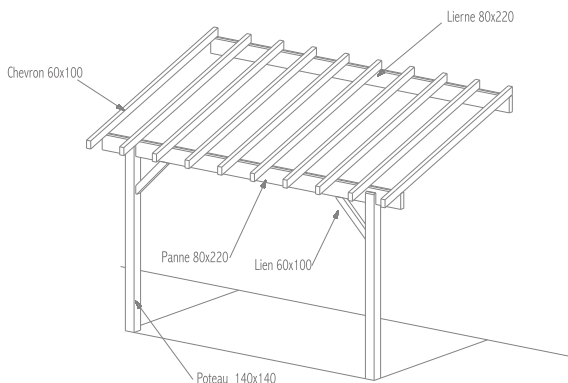


P9

● **Modèle Tournesol Double**
Un abri pour vos voitures



P15

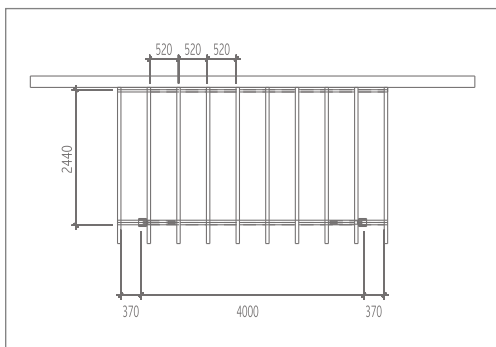


Modèle Anémone

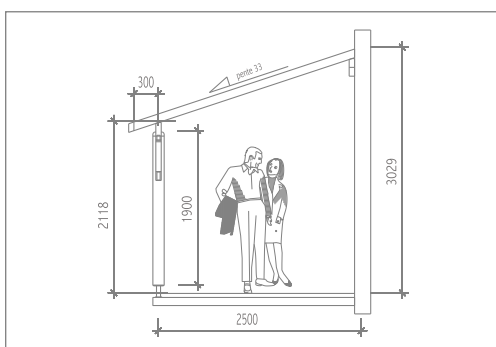
Profitez d'une terrasse pure et naturelle



Vue 3D monté



Vue en plan



Vue de côté

Comme tous les produits de notre gamme, ce kit rapide et facile à monter crée un nouvel espace de vie autour de votre maison.

Agrément aussi pratique qu'esthétique, vous vivez sous cette terrasse des premiers bourgeons jusqu'à la fin de l'été indien, en harmonie avec la nature de votre jardin...

Les produits jardins Soubaigné sont calculés pour résister mécaniquement aux conditions les plus extrêmes et supporter les charges maximales de couvertures.

Nos bois sont de première qualité, purgés de leurs défauts majeurs pouvant altérer la résistance et engendrer des déformations.

Traités par trempage contre les insectes et les champignons, nous recommandons à nos clients d'ajouter un système global de finition (1 couche d'imprégnation et 2 couches de finitions puis 1 couche de finition à renouveler tous les 7 ans) avec une lasure opaque ou une peinture micro poreuse.

Fiche technique détaillée :

Côtes (en mètres)	4(L)x2,44(l)x3,03(h)
Nombre de colis	1
Types de pente	33%, 45% et 60%
Montage	Notice Fournie
Pieds réglables galvanisés	
Quincaillerie inox	Voir page 16
Essence de bois	Sapin
Les éléments de couvertures ne sont pas livrés.	

* Déclaration de travaux exemptée de permis de construire



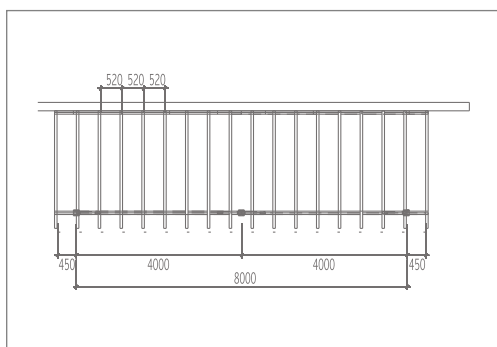


Modèle Anémone Double

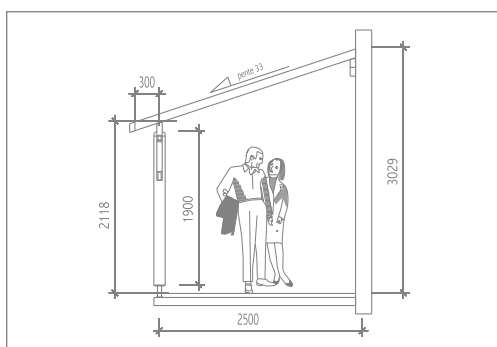
Profitez d'une terrasse pure et naturelle



Vue 3D montée



Vue en plan



Vue de côté

Suivant vos souhaits et votre inspiration, la terrasse "Anémone" est déclinée en version double.

Tout aussi simple à monter, vous disposez de deux fois plus d'espace pour vivre en parfaite harmonie avec votre jardin. Profitez de vos repas en famille ou entre amis ainsi que de vos apéritifs ou vous prélassiez-vous lors de vos siestes estivales...

Les produits jardins Soubaigné sont calculés pour résister mécaniquement aux conditions les plus extrêmes et supporter les charges maximales de couvertures.

Nos bois sont de première qualité, purgés de leurs défauts majeurs pouvant altérer la résistance et engendrer des déformations.

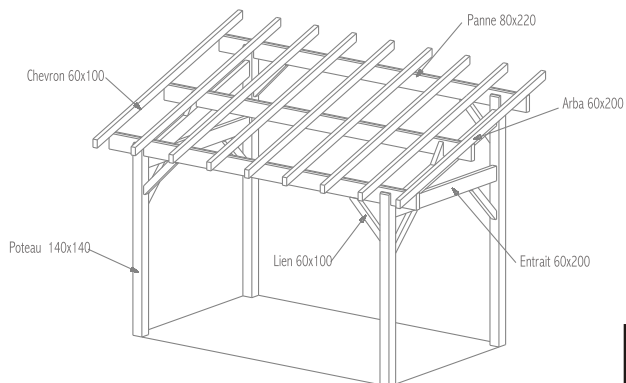
Traités par trempage contre les insectes et les champignons, nous recommandons à nos clients d'ajouter un système global de finition (1 couche d'imprégnation et 2 couches de finitions puis 1 couche de finition à renouveler tous les 7 ans) avec une lasure opaque ou une peinture micro poreuse.

Fiche technique détaillée :

Côtes (en mètres)	8(L)x2,5(I)x3,03(h)
Nombre de colis	1
Types de pente	33%, 45% et 60%
Montage	Notice Fournie
Pieds réglables galvanisés	
Quincaillerie inox	Voir page 16
Essence de bois	Sapin
Les éléments de couvertures ne sont pas livrés.	

* Déclaration de travaux exemptée de permis de construire



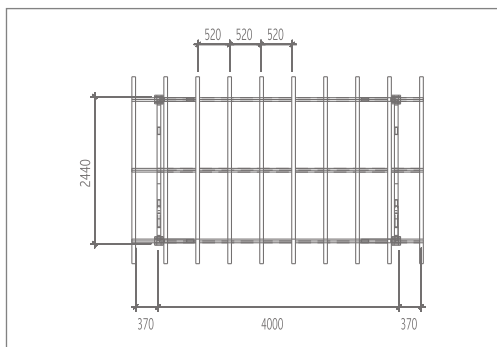


Modèle Genet

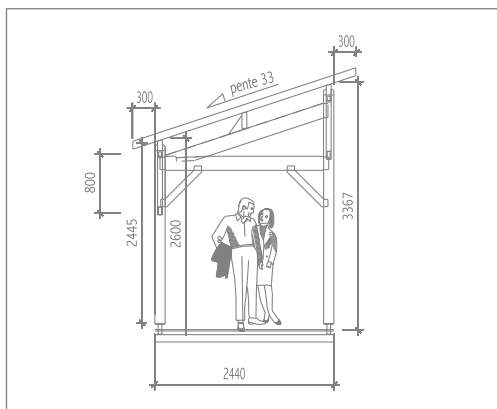
Un abri adapté aux petits recoins



Vue 3D monté



Vue en plan



Vue de côté

Un espace abandonné autour de votre maison ? Le kit Genet s'y adapte idéalement. Cet ensemble structural traditionnel deviendra un lieu de détente sous lequel vous pourrez vous adonner au repos, à la lecture...

De dimension raisonnable, vous y glisserez facilement une table et des chaises pour vos petits déjeuners d'été.

Les produits jardins Soubaigné sont calculés pour résister mécaniquement aux conditions les plus extrêmes et supporter les charges maximales de couvertures.

Nos bois sont de première qualité, purgés de leurs défauts majeurs pouvant altérer la résistance et engendrer des déformations.

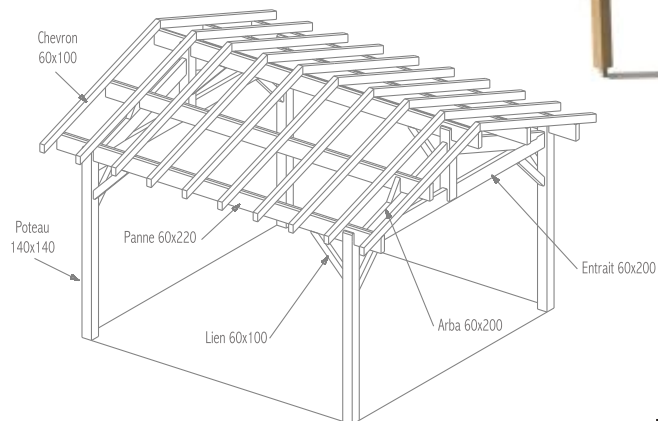
Traités par trempage contre les insectes et les champignons, nous recommandons à nos clients d'ajouter un système global de finition (1 couche d'imprégnation et 2 couches de finitions puis 1 couche de finition à renouveler tous les 7 ans) avec une lasure opaque ou une peinture micro poreuse.

Fiche technique détaillée :

Côtes (en mètres)	4(L)x2,44(l)x3,66(h)
Nombre de colis	1
Types de pente	33%, 45% et 60%
Montage	Notice Fournie
Pieds réglables galvanisés	
Quincaillerie inox	Voir page 16
Essence de bois	Sapin
Les éléments de couvertures ne sont pas livrés.	

* Déclaration de travaux exemptée de permis de construire



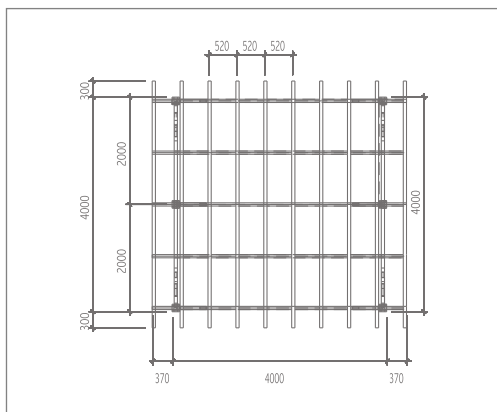


Modèle Iris

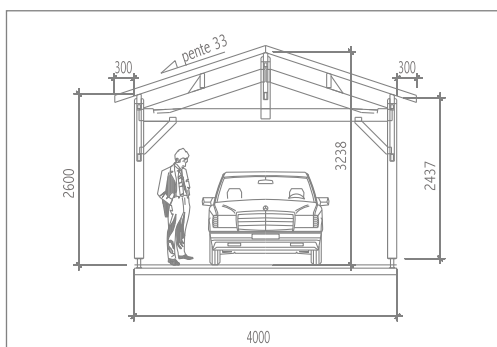
L'abris multifonction



Vue 3D monté



Vue en plan



Vue de côté

Naturel et simple, le kit Iris s'intègre parfaitement dans votre jardin et se plie à vos exigences au gré de votre imagination.

Très polyvalente, cette structure de conception traditionnelle n'attend plus que vos souhaits...

Les produits jardins Soubaigné sont calculés pour résister mécaniquement aux conditions les plus extrêmes et supporter les charges maximales de couvertures.

Nos bois sont de première qualité, purgés de leurs défauts majeurs pouvant altérer la résistance et engendrer des déformations.

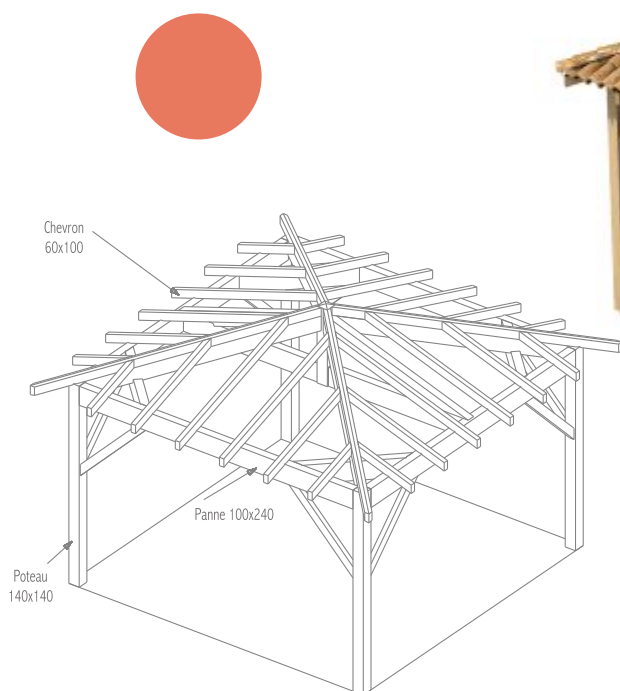
Traités par trempage contre les insectes et les champignons, nous recommandons à nos clients d'ajouter un système global de finition (1 couche d'imprégnation et 2 couches de finitions puis 1 couche de finition à renouveler tous les 7 ans) avec une lasure opaque ou une peinture micro poreuse.

Fiche technique détaillée :

Côtes (en mètres)	4(L)x4(l)x3,23(h)
Nombre de colis	1
Types de pente	33%, 45% et 60%
Montage	Notice Fournie
Pieds réglables galvanisés	
Quincaillerie inox	Voir page 16
Essence de bois	Sapin
Les éléments de couvertures ne sont pas livrés.	

* Déclaration de travaux exemptée de permis de construire



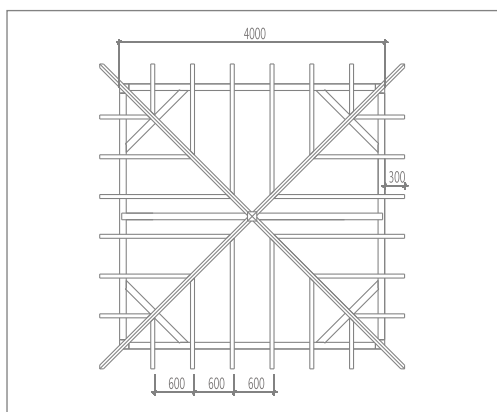


Modèle Lys


Un espace de vie pour votre jardin



Vue 3D montée



Vue en plan



Vue de côté

Savourez pleinement votre espace extérieur grâce à ce modèle convivial que vous saurez agrémenter pour votre plus grand plaisir afin de recevoir vos amis, votre famille, ou plus simplement vous protéger d'un soleil devenu trop insolent.

A vous le farniente !!!

Les produits jardins Soubaigné sont calculés pour résister mécaniquement aux conditions les plus extrêmes et supporter les charges maximales de couvertures.

Nos bois sont de première qualité, purgés de leurs défauts majeurs pouvant altérer la résistance et engendrer des déformations.

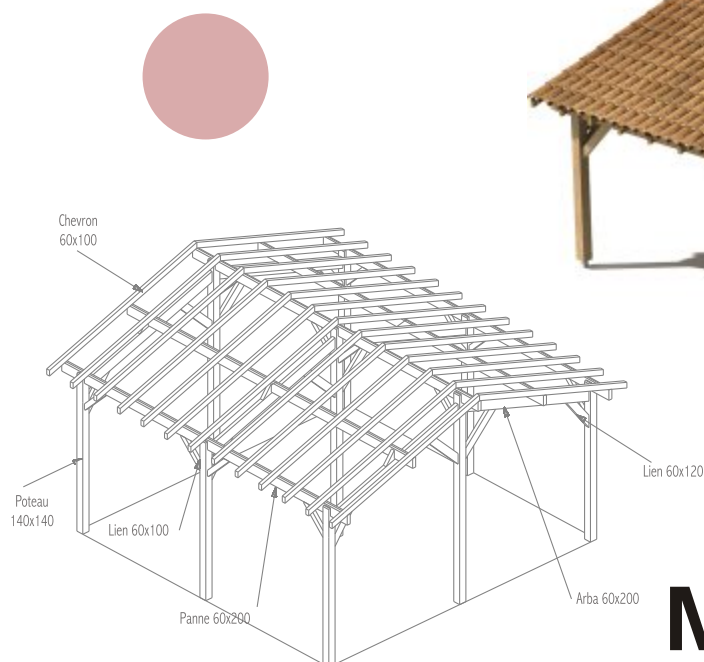
Traités par trempage contre les insectes et les champignons, nous recommandons à nos clients d'ajouter un système global de finition (1 couche d'imprégnation et 2 couches de finitions puis 1 couche de finition à renouveler tous les 7 ans) avec une lasure opaque ou une peinture micro poreuse.

Fiche technique détaillée :

Côtes (en mètres)	4(L)x4(l)x3,23(h)
Nombre de colis	1
Types de pente	33%, 45% et 60%
Montage	Notice Fournie
Pieds réglables galvanisés	
Quincaillerie inox	Voir page 16
Essence de bois	Sapin
Les éléments de couvertures ne sont pas livrés.	

* Déclaration de travaux exemptée de permis de construire



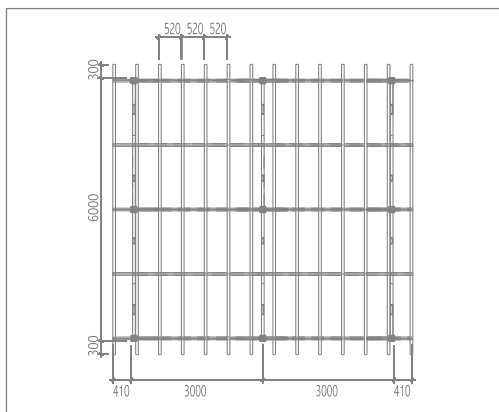


Modèle Camélia

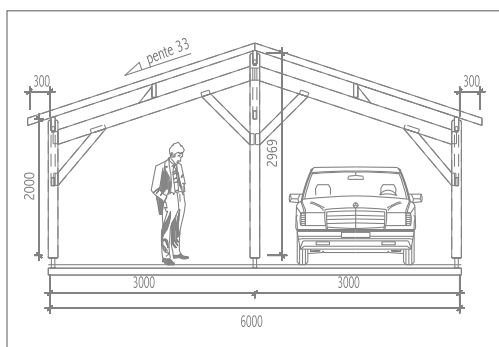
Un abris pour vos voitures



Vue 3D monté



Vue en plan



Vue de côté

Comme les autres kit de cette gamme d'abris pour voitures, le modèle Camélia s'intègre naturellement à votre jardin et vous disposez d'un espace agréable pour y parquer vos véhicules.

Selon vos goûts et le modèle de votre automobile, vous choisirez entre Camélia et Hortensia le kit qui convient le mieux à vos besoins.

Les produits jardins Soubaigné sont calculés pour résister mécaniquement aux conditions les plus extrêmes et supporter les charges maximales de couvertures.

Nos bois sont de première qualité, purgés de leurs défauts majeurs pouvant altérer la résistance et engendrer des déformations.

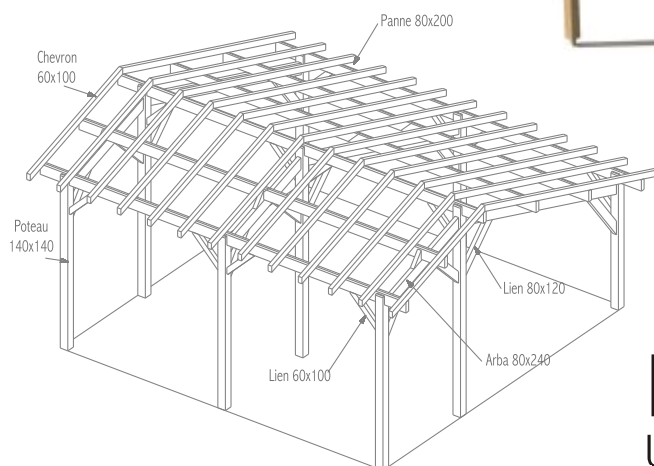
Traités par trempage contre les insectes et les champignons, nous recommandons à nos clients d'ajouter un système global de finition (1 couche d'imprégnation et 2 couches de finitions puis 1 couche de finition à renouveler tous les 7 ans) avec une lasure opaque ou une peinture micro poreuse.

Fiche technique détaillée :

Côtes (en mètres)	6(L)x6(l)x2,96(h)
Nombre de colis	1
Types de pente	33%, 45% et 60%
Montage	Notice Fournie
Pieds réglables galvanisés	
Quincaillerie inox	Voir page 16
Essence de bois	Sapin
Les éléments de couvertures ne sont pas livrés.	

* Permis de construire obligatoire



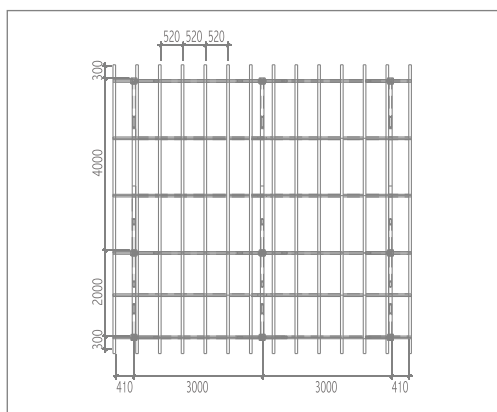


Modèle Hortensia

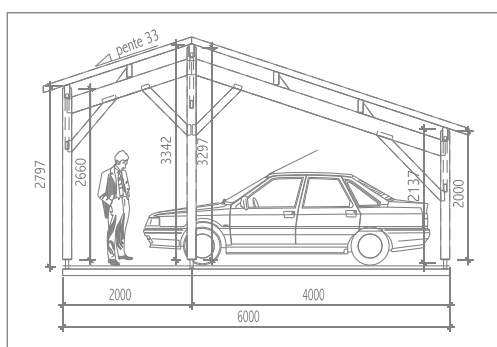
Un abris pour vos voitures



Vue 3D montée



Vue en plan



Vue de côté

Dérivé du kit Camélia, cette version asymétrique offre une hauteur de toit plus élevée afin de laisser passer votre familiale, 4x4, ou camionnette...

Tout aussi naturel dans son environnement, cet abri de voiture vous permet de parquer vos véhicules afin qu'ils ne subissent pas les affres des intempéries.

Les produits jardins Soubaigné sont calculés pour résister mécaniquement aux conditions les plus extrêmes et supporter les charges maximales de couvertures.

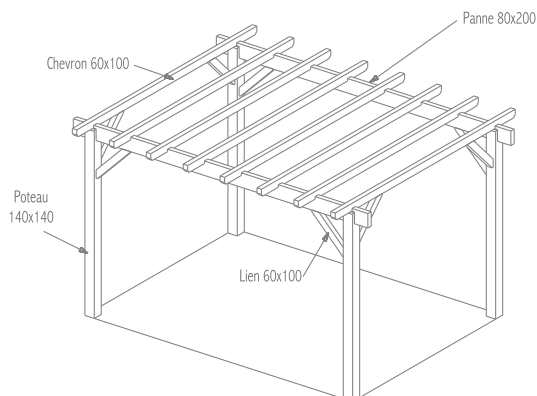
Nos bois sont de première qualité, purgés de leurs défauts majeurs pouvant altérer la résistance et engendrer des déformations.

Traités par trempage contre les insectes et les champignons, nous recommandons à nos clients d'ajouter un système global de finition (1 couche d'imprégnation et 2 couches de finitions puis 1 couche de finition à renouveler tous les 7 ans) avec une lasure opaque ou une peinture micro poreuse.

Fiche technique détaillée :

Côtes (en mètres)	6(L)x6(l)x3,34(h)
Nombre de colis	1
Types de pente	33%, 45% et 60%
Montage	Notice Fournie
Pieds réglables galvanisés	
Quincaillerie inox	Voir page 16
Essence de bois	Sapin
Les éléments de couvertures ne sont pas livrés.	

* Permis de construire obligatoire

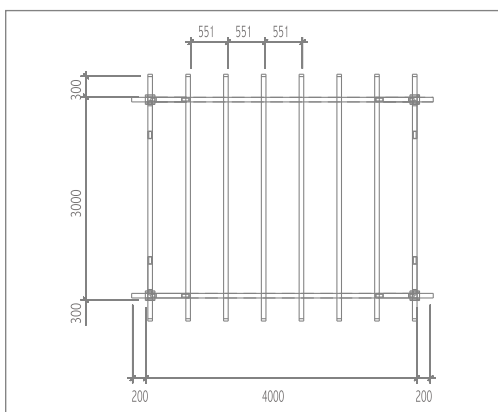


Modèle Lavande

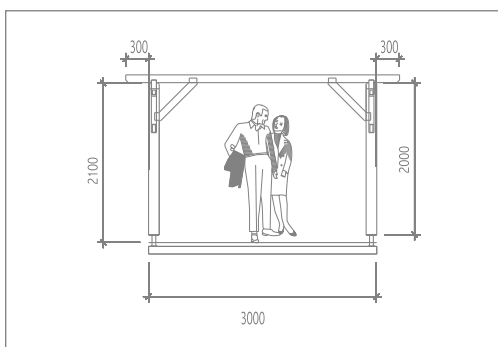
La pergola idéale pour vos soirées d'été



Vue 3D montée



Vue en plan



Vue de côté

Cette pergola sera pour vous un espace de vie extérieur de premier choix pour vous retrouver en famille ou entre amis.

Vous apprécierez pleinement vos journées et soirées sous cette pergola où le soleil viendra vous rappeler sa présence au travers des lames de bois. Pour un peu plus de fraîcheur, n'hésitez pas à l'habiller de fleurs et de plantes à votre convenance...

Les produits jardins Soubaigné sont calculés pour résister mécaniquement aux conditions les plus extrêmes et supporter les charges maximales de couvertures.

Nos bois sont de première qualité, purgés de leurs défauts majeurs pouvant altérer la résistance et engendrer des déformations.

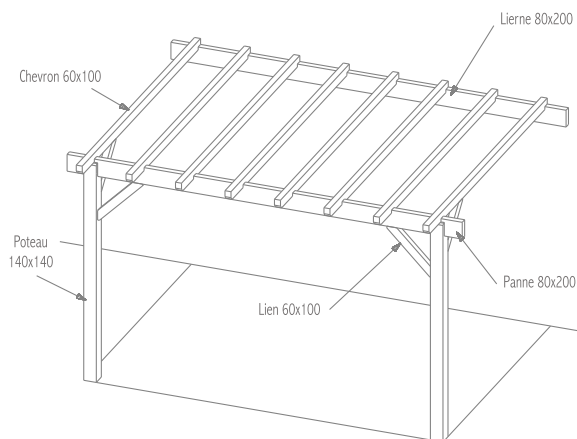
Traités par trempage contre les insectes et les champignons, nous recommandons à nos clients d'ajouter un système global de finition (1 couche d'imprégnation et 2 couches de finitions puis 1 couche de finition à renouveler tous les 7 ans) avec une lasure opaque ou une peinture micro poreuse.

Fiche technique détaillée :

Côtes (en mètres)	4(L)x3(l)x2,1(h)
Nombre de colis	1
Types de pente	0%
Montage	Notice Fournie
Pieds réglables galvanisés	
Quincaillerie inox	Voir page 16
Essence de bois	Douglas
Les éléments de couvertures ne sont pas livrés.	

* Déclaration de travaux exemptée de permis de construire



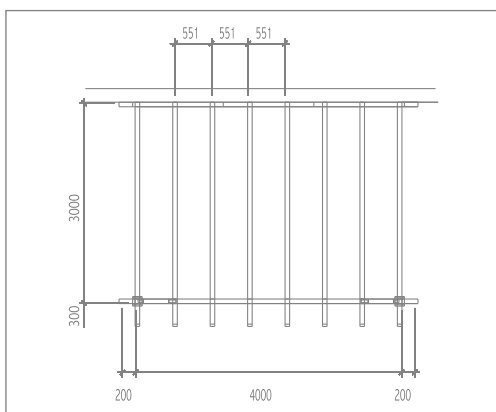


Modèle Lavande Murale

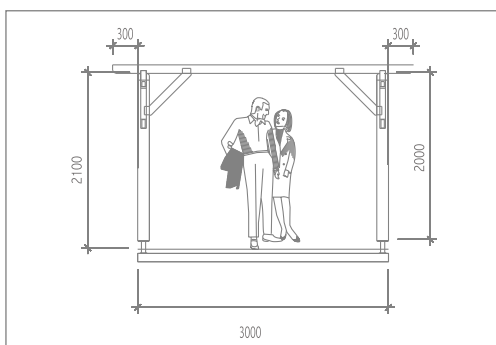
La pergola idéale pour vos soirées d'été



Vue 3D monté



Vue en plan



Vue de côté

Ouvrez les perspectives dans cette pièce supplémentaire et intime de votre jardin, avec le ciel en guise de toit.

Appuyée contre un mur de votre maison, cette pergola voit le rythme des journées ralentir au gré de moments agréables.

Les produits jardins Soubaigné sont calculés pour résister mécaniquement aux conditions les plus extrêmes et supporter les charges maximales de couvertures.

Nos bois sont de première qualité, purgés de leurs défauts majeurs pouvant altérer la résistance et engendrer des déformations.

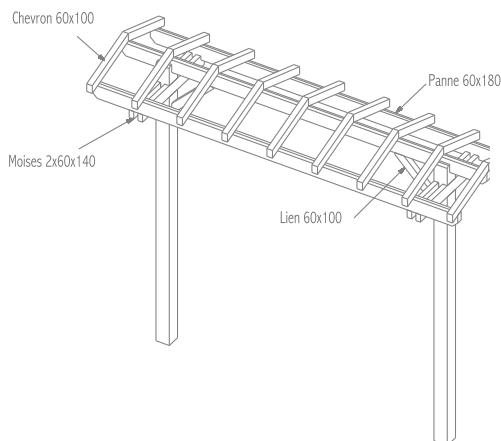
Traités par trempage contre les insectes et les champignons, nous recommandons à nos clients d'ajouter un système global de finition (1 couche d'imprégnation et 2 couches de finitions puis 1 couche de finition à renouveler tous les 7 ans) avec une lasure opaque ou une peinture micro poreuse.

Fiche technique détaillée :

Côtes (en mètres)	4(L)x3(l)x2,1(h)
Nombre de colis	1
Types de pente	0%
Montage	Notice Fournie
Pieds réglables galvanisés	
Quincaillerie inox	Voir page 16
Essence de bois	Douglas
Les éléments de couvertures ne sont pas livrés.	

* Déclaration de travaux exemptée de permis de construire



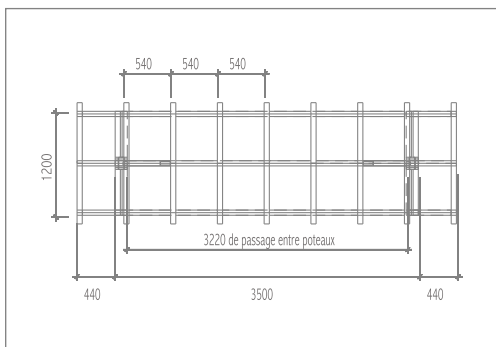


Modèle Coquelicot

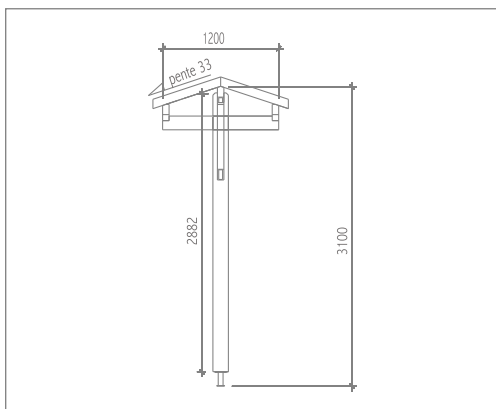
Une entrée accueillante



Vue 3D monté



Vue en plan



Vue de côté

Le kit Coquelicot habille l'entrée de votre jardin. Ce portail traditionnel, comme une invitation lancée à vos amis pour découvrir votre maison, est la limite originale de votre propriété.

Simple et discret, ce modèle sera accueilli par la flore de votre jardin tout naturellement.

Les produits jardins Soubaigné sont calculés pour résister mécaniquement aux conditions les plus extrêmes et supporter les charges maximales de couvertures.

Nos bois sont de première qualité, purgés de leurs défauts majeurs pouvant altérer la résistance et engendrer des déformations.

Traités par trempage contre les insectes et les champignons, nous recommandons à nos clients d'ajouter un système global de finition (1 couche d'imprégnation et 2 couches de finitions puis 1 couche de finition à renouveler tous les 7 ans) avec une lasure opaque ou une peinture micro poreuse.

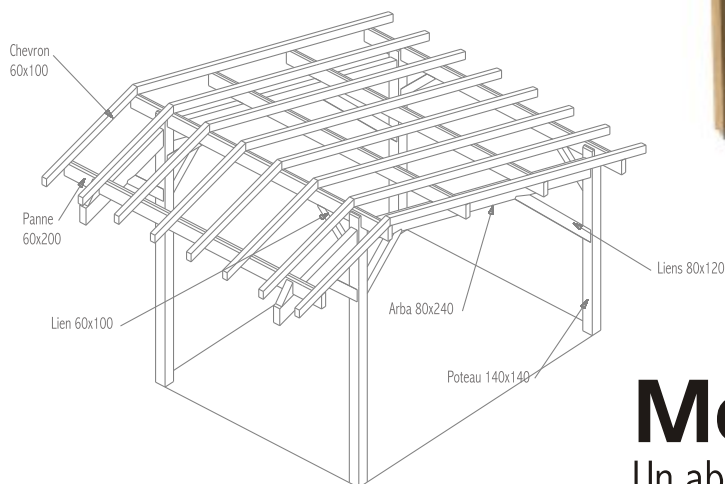

Fiche technique détaillée :

Côtes (en mètres)	3,5(L)x1,2(l)x3,1(h)
Nombre de colis	1
Types de pente	33%, 45% et 60%
Montage	Notice Fournie
Pieds réglables galvanisés	
Quincaillerie inox	Voir page 16
Essence de bois	Douglas
Les éléments de couvertures ne sont pas livrés.	

* Déclaration de travaux exemptée de permis de construire

* Afin d'assurer la stabilité, ce module se fixe contre un mur maçonné ou un poteau de clôture sur fondation.



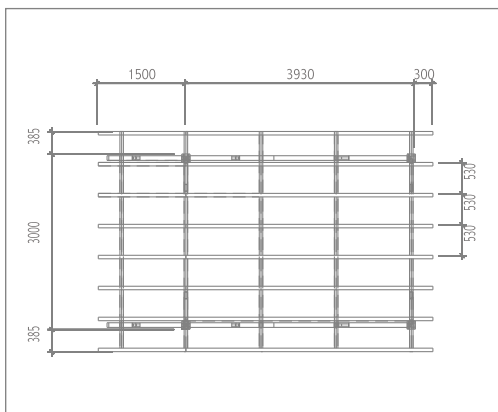


Modèle Tournesol

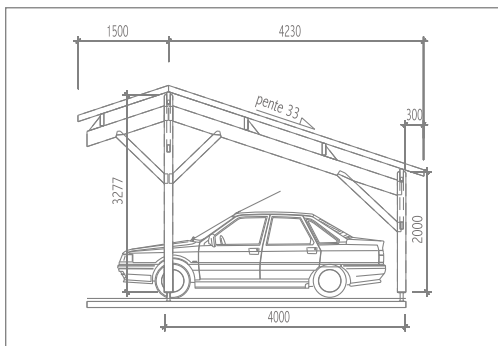
Un abri pour votre voiture



Vue 3D monté



Vue en plan



Vue de côté

L'abri voiture Tournesol protégera votre véhicule tout en conservant l'aspect naturel de votre environnement extérieur.

Vous pourrez également, si vous le souhaitez, y abriter votre tondeuse ainsi que tout l'outillage nécessaire à l'embellissement de votre petit coin de nature. Cet abri épuré vous est proposé en deux tailles, versions 'simple' et 'double'.

Les produits jardins Soubaigné sont calculés pour résister mécaniquement aux conditions les plus extrêmes et supporter les charges maximales de couvertures.

Nos bois sont de première qualité, purgés de leurs défauts majeurs pouvant altérer la résistance et engendrer des déformations.

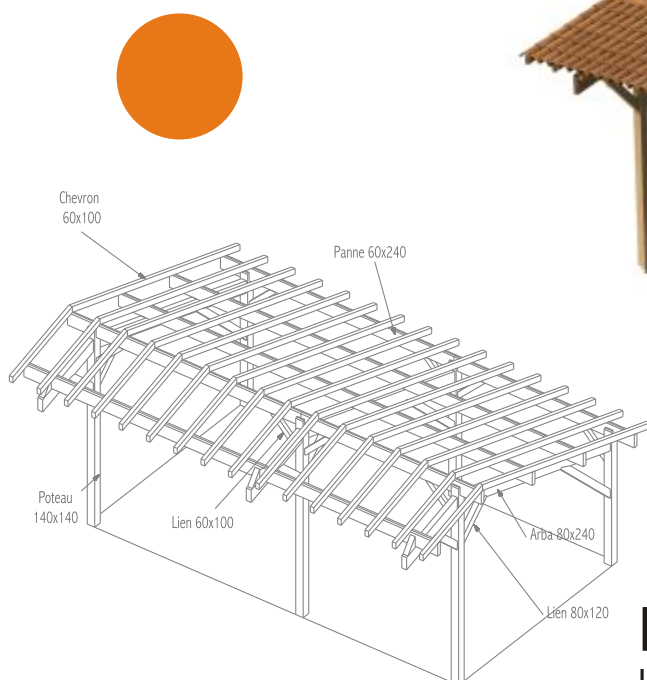
Traités par trempage contre les insectes et les champignons, nous recommandons à nos clients d'ajouter un système global de finition (1 couche d'imprégnation et 2 couches de finitions puis 1 couche de finition à renouveler tous les 7 ans) avec une lasure opaque ou une peinture micro poreuse.

Fiche technique détaillée :

Côtes (en mètres)	5,45(L)x3(l)x3,27(h)
Nombre de colis	1
Types de pente	33%, 45% et 60%
Montage	Notice Fournie
Pieds réglables galvanisés	
Quincaillerie inox	Voir page 16
Essence de bois	Sapin
Les éléments de couvertures ne sont pas livrés.	

* Déclaration de travaux exemptée de permis de construire



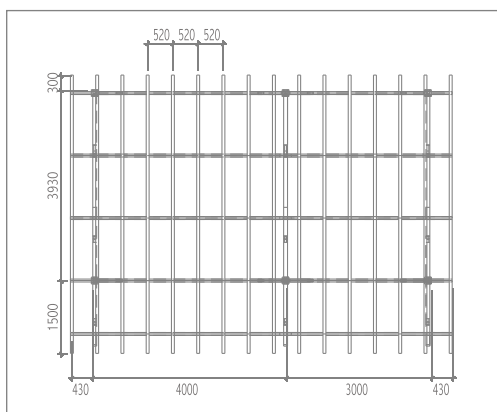


Modèle Tournesol Double

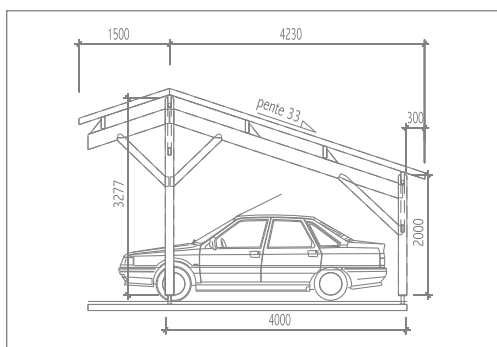
Un abri pour vos voitures



Vue 3D montée



Vue en plan



Vue de côté

Tout comme le modèle Tournesol, sa version double protégera vos véhicules tout en conservant l'aspect naturel de votre environnement extérieur.

Deux fois plus grand, il s'adresse à celles et ceux qui ont de l'espace à consacrer à un endroit couvert. Rangez-y vos véhicules, moto, vélo, quad, jetski... Ou installez-y la table de ping-pong...

Les produits jardins Soubaigné sont calculés pour résister mécaniquement aux conditions les plus extrêmes et supporter les charges maximales de couvertures.

Nos bois sont de première qualité, purgés de leurs défauts majeurs pouvant altérer la résistance et engendrer des déformations.

Traités par trempage contre les insectes et les champignons, nous recommandons à nos clients d'ajouter un système global de finition (1 couche d'imprégnation et 2 couches de finitions puis 1 couche de finition à renouveler tous les 7 ans) avec une lasure opaque ou une peinture micro poreuse.

Fiche technique détaillée :

Côtes (en mètres)	5,45(L)x7(l)x3,27(h)
Nombre de colis	1
Types de pente	33%, 45% et 60%
Montage	Notice Fournie
Pieds réglables galvanisés	
Quincaillerie inox	Voir page 16
Essence de bois	Sapin
Les éléments de couvertures ne sont pas livrés.	

* Permis de construire obligatoire



Détail du kit de montage, liste des accessoires et fonctions.

QUINCAILLERIES / Définition

Tige HAS-E M8*80/14 : Cheville inox pour fixation murale par scellement

Tamis HIT S 16*85 : Récipients assurant la cohésion du scellement entre le mur et la cheville inox

Cartouche HFX : Récipient de scellement à prise rapide pour fixation murale (s'adapte sur tout type de pistolet)

Ferrure plate 120*30 : Ferrures galvanisées pour fixation des chevrons centraux

Demi ferrure 90*30 : Ferrures galvanisées pour fixation des chevrons d'extrémité

Socles PPRC : Socles poteaux réglables en hauteur

Equerres pour support lierne : Equerre de fixation murale reprenant les efforts de soulèvement et les charges de la structure

Vis 5*50 : Vis de fixation chevrons/ferrures

Vis 6*200 : Vis de fixation fourrures/arêtières

Cheilles 10*10 : Tige de fixation socle sur support béton

Tirefonds 10*60 : Tige de reprise des efforts de soulèvements

Tirefonds 10*120 : Tige de reprise des efforts goussets/pannes

Pointes annelées 4*35 : Pointes de fixations pour ferrures

Pointes lisses 100 : Pointes de fixation pour étriers

Cheilles acacia 180 : Cheilles bois pour liaison poteaux/poutres

Etrier D185 : Support de liaison ferme traditionnelle/panne

Boulons 16*400 : Boulons de fixation ferme traditionnelle

Boulons 12*120 : Boulons de fixation étrier de liaison ferme traditionnelle/panne

Boulons 12*160 : Boulons de fixation pièces moisées / poteaux

QUINCAILLERIES / Par Module

	Anémone	Anémone double	Genet	Iris	Lys	Lavande indépendante	Lavande murale	Camélia	Hortensia	Coquelicot	Tournesol	Tournesol double
Cheilles bois 180	8	14	32	44	8	24	12	78	78	8	40	64
Socles poteau PPRC	2	3	4	4	4	4	2	9	9	2	4	6
Tirefonds 10*60	12	20	16	16	16	16	12	36	36	16	16	24
Echantignolles			2	4				6	9		6	9
Boulons 12*160				2						2		
Barrettes (fixation chevrons)	16	32	16	32	24	16	16	48	60	28	30	70
Pointes 4x35	36	68	36	72	292	32	32	104	130	64	70	150
Demi barrettes (fixation chevrons)	4	4	4	8				8	10	8	10	10
Vis 5x50	20	36	20	40	24	16	16	56	70	36	40	80
Support lierne en U	2	4					2					
Cheville à expansion 10*10	8	12	16	16	16	16	8	36	36	8	16	24
Tamis	8	16					8			4		
Réservoirs	1	2					1			1		
Cheilles bois 240					19							
Etriers D185					2							
Equerres E5					16					4		
Boulons 16*400					2							
Pointes 100					84							
Tirefonds 10*120					16							
Rondelles D13					16							
BLS 12*120					4							
Pointes 140										8		
Tige HAS-E M8*80/14	8	16					8			4		
Vis 6*200					16							



2030 rte Hagetmau 40700 Doazit

Tél : +33(0)558 79 40 44

www.soubaigne.fr

HABITEZ
VOTRE
JARDIN