

# Jeu de grenouille

Par JJT



Pour faire ce jeu, je n'ai pas réalisé de plan, je suis parti d'une photo que j'avais faite lors d'une visite au musée du jouet de Moirans-en-montagne (Jura).

Site : <http://www.musee-du-jouet.fr/>

Les éléments du jeu : grenouille, ponts, moulin et palets ont été achetés sur ce site :

<http://www.lecomptoirdesjeux.com/>

Ces accessoires ne figurent plus sur le site en ligne, mais si on y tape "Jeu de la grenouille", on peut y lire :

**Vous souhaitez rénover votre jeu actuel : contactez-nous, nous pouvons vous fournir des accessoires comme la grenouille, des palets, des arceaux et des moulins !**

J'ai utilisé différents bois car j'ai puisé dans mon stock.

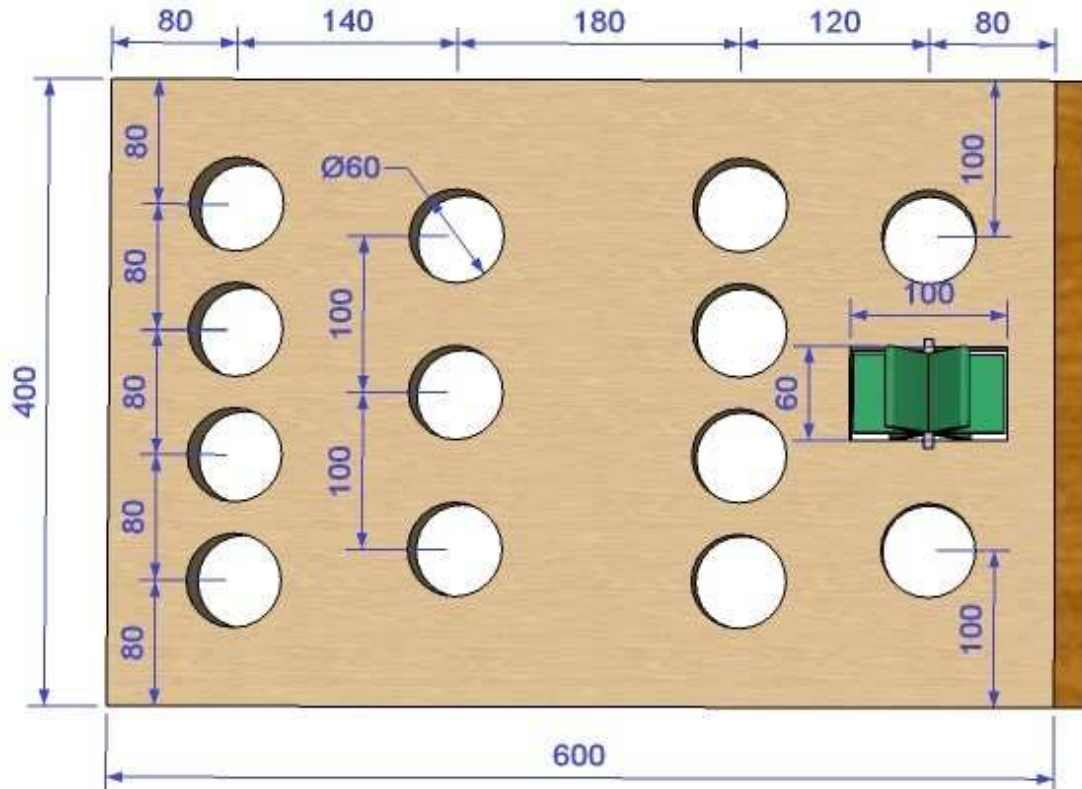
Le plateau est en frêne dimension : 400 \* 600 épaisseur 22 mm.

Les côtés du plateau sont en sapin épaisseur 20 mm.

Les pieds sont en sapin : carrelet de 30 x 700

Le coffre et glissières sont pris dans du contreplaqué de coffrage de 10mm

Tout ceci fait que ce jeu n'est pas réalisé dans les règles de l'art, mais le plaisir du jeu reste entier.



Les trous font 60 mm de diamètre. L'ouverture de 60 x 100 recevra le moulin.

# Jeu de grenouille

Par JJT



Le plateau terminé, les côtés sont montés à blanc. Deux petites rainures sont usinées sur les côtés de l'ouverture rectangulaire afin d'y loger les axes du moulin.

Découpe et installation du premier toboggan.  
L'angle d'inclinaison est de  $45^\circ$  (vue de dessous)



Ensuite, montage du 2<sup>ème</sup> toboggan. Cette fois-ci, il y a 3 séparations

# Jeu de grenouille

Par JJT



Vue d'un toboggan avant montage



Tous les toboggans sont en place, il reste à fixer les pieds.



Le jeu est terminé, reste le positionnement des accessoires. Les côtés du plateau ont été redécoupés pour alléger un peu la forme. Des bandeaux sont mis en place pour le stockage des palets.



# Jeu de grenouille

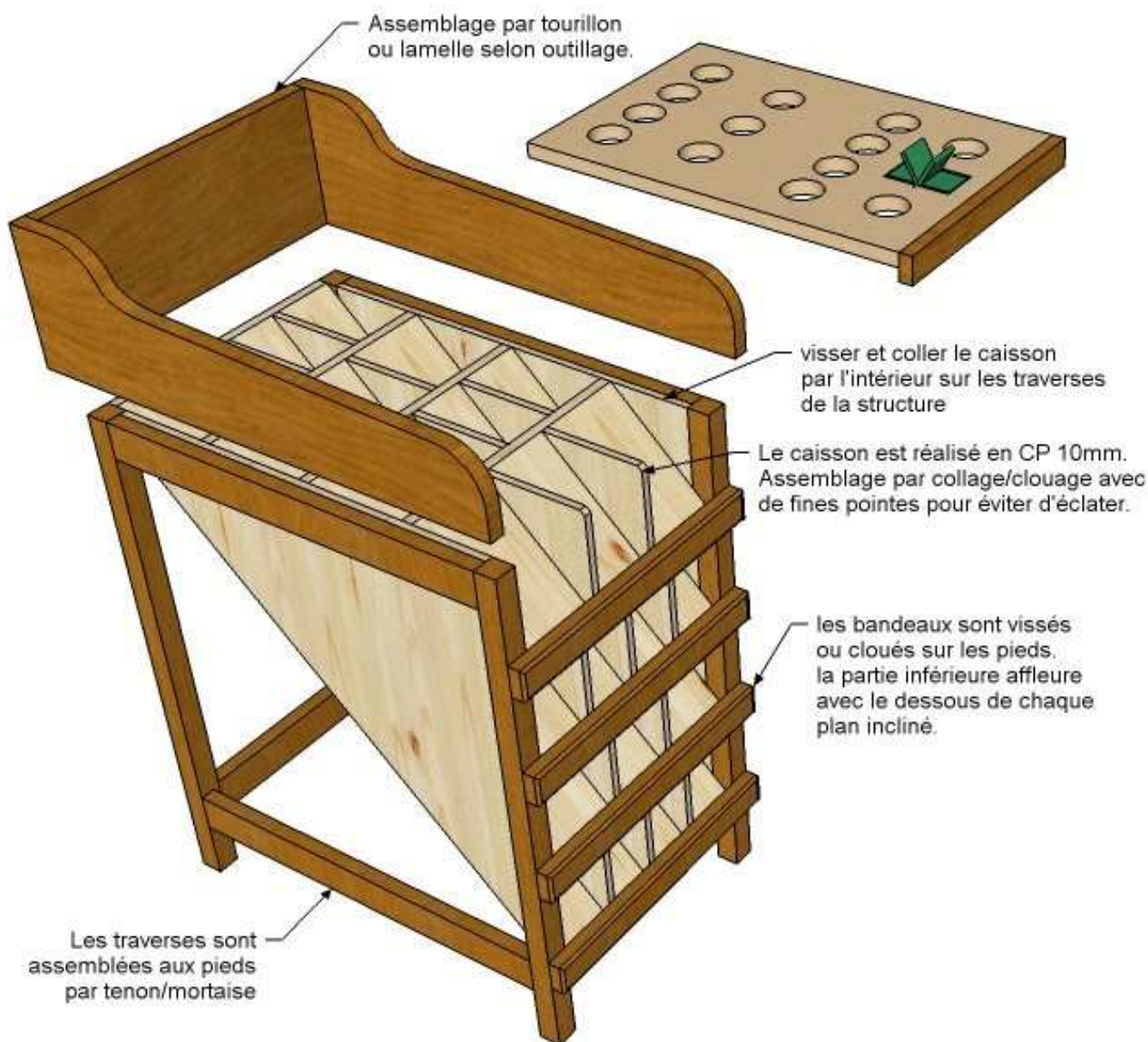
Par JJT

Dans les plans ci-après quelques modifications ont été apportées par rapport à ma réalisation. Elles concernent essentiellement la structure.

Le châssis reprend quasiment la structure d'un meuble classique et avec un assemblage tenon/mortaise. Le caisson avec les glissières vient s'insérer dans le châssis. Sa fixation se fait par collage et vissage dans les deux traverses supérieures.

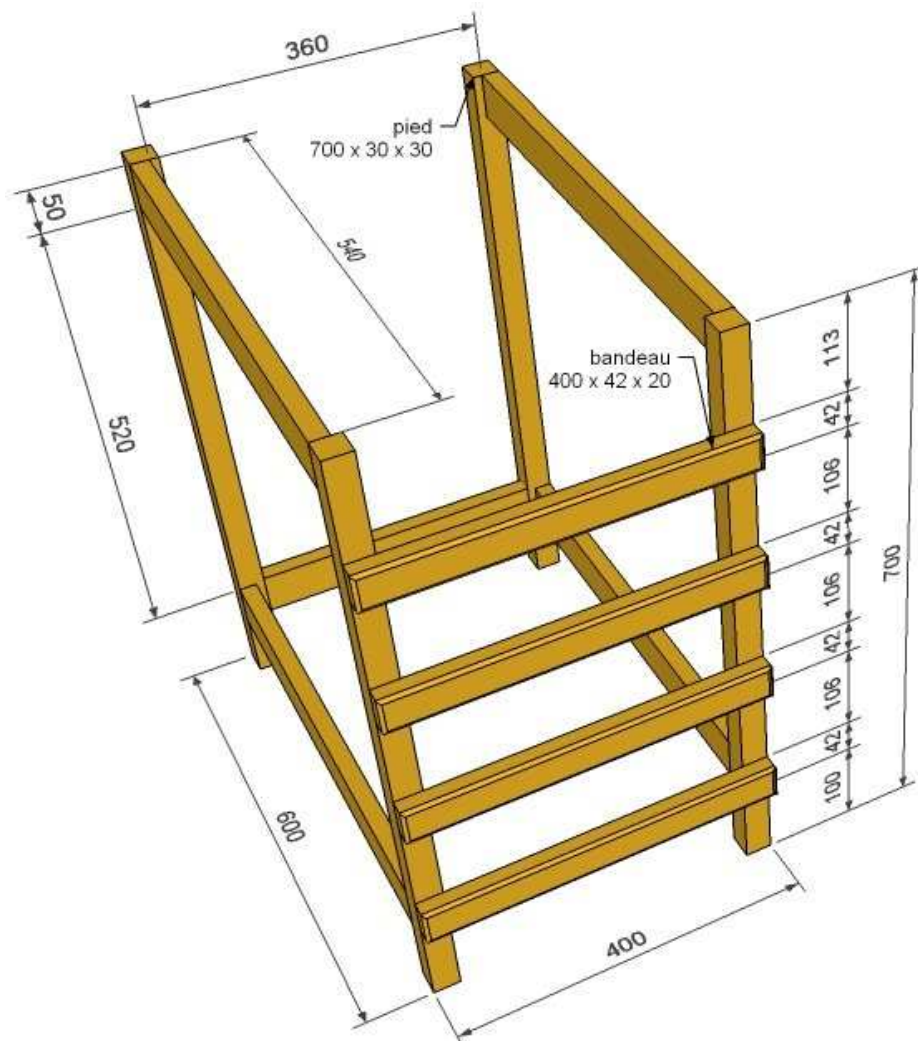
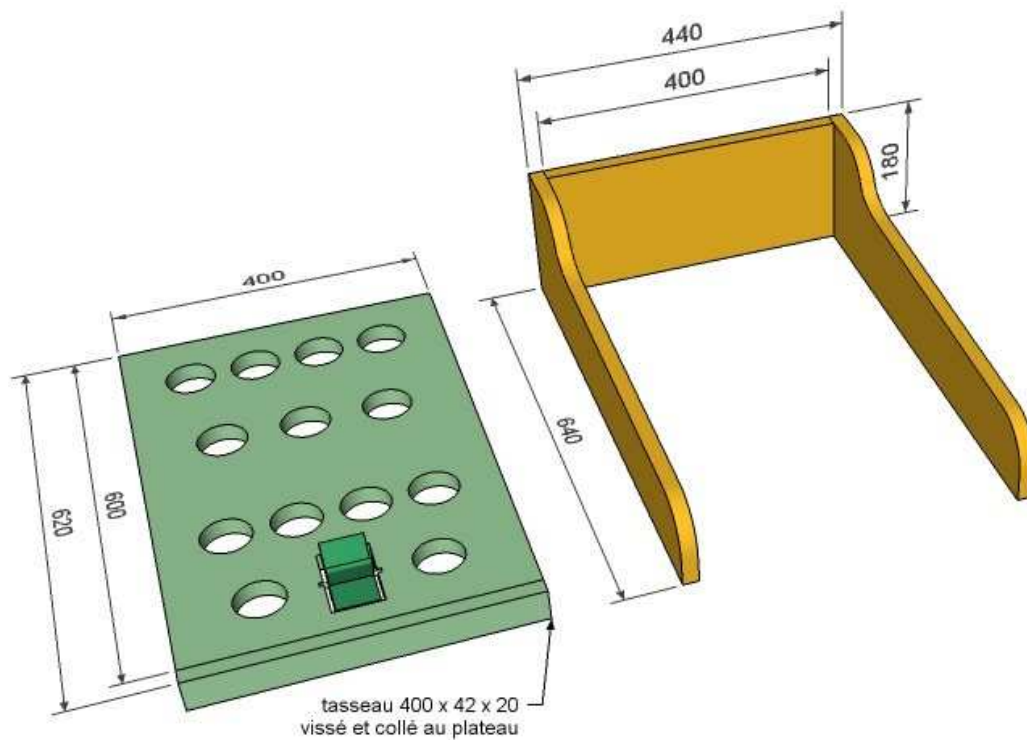
Remarques :

- Tous ces plans ont été réalisés par JJT avec le logiciel SketchUp.
- La hauteur de ce jeu est généralement comprise entre 80 et 90 cm. C'est volontairement que celui qui est présenté est plus bas afin qu'il puisse être aussi utilisé par des enfants. Si vous souhaitez un jeu plus haut, il faut juste rallonger les pieds.



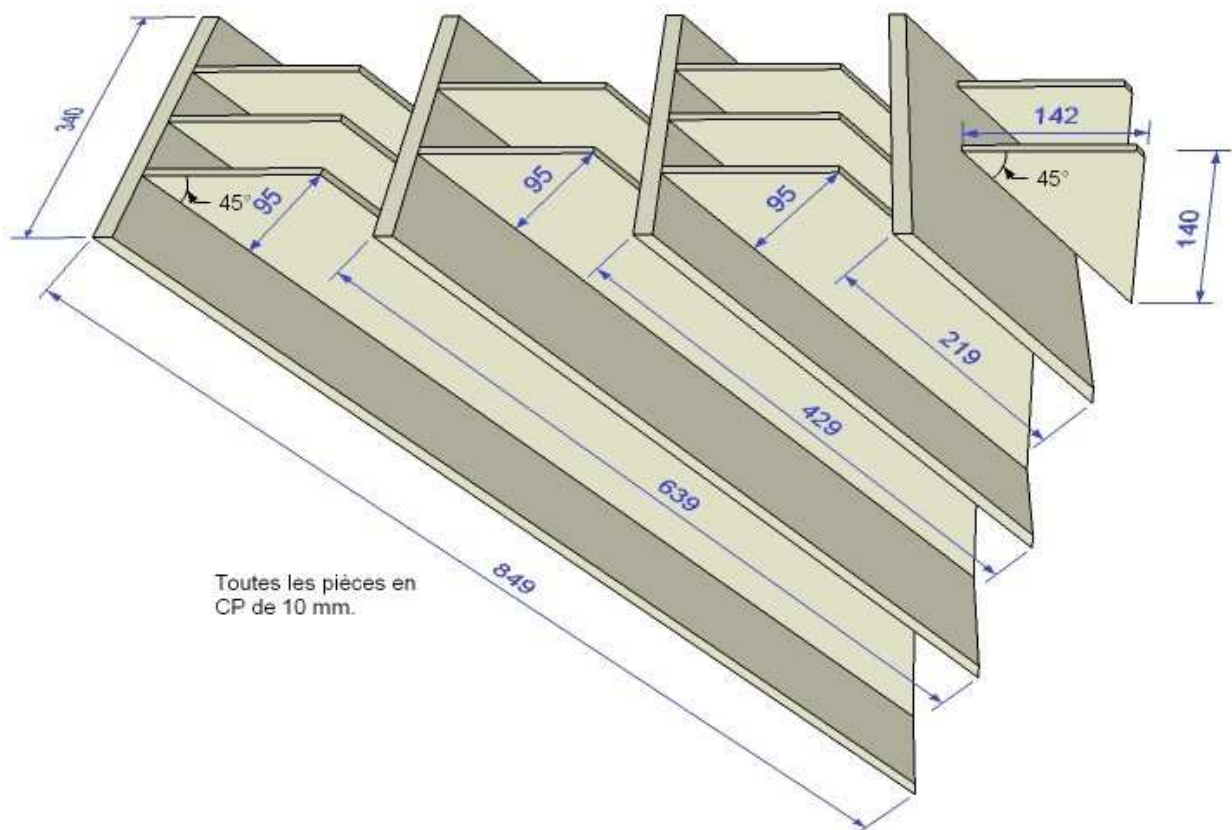
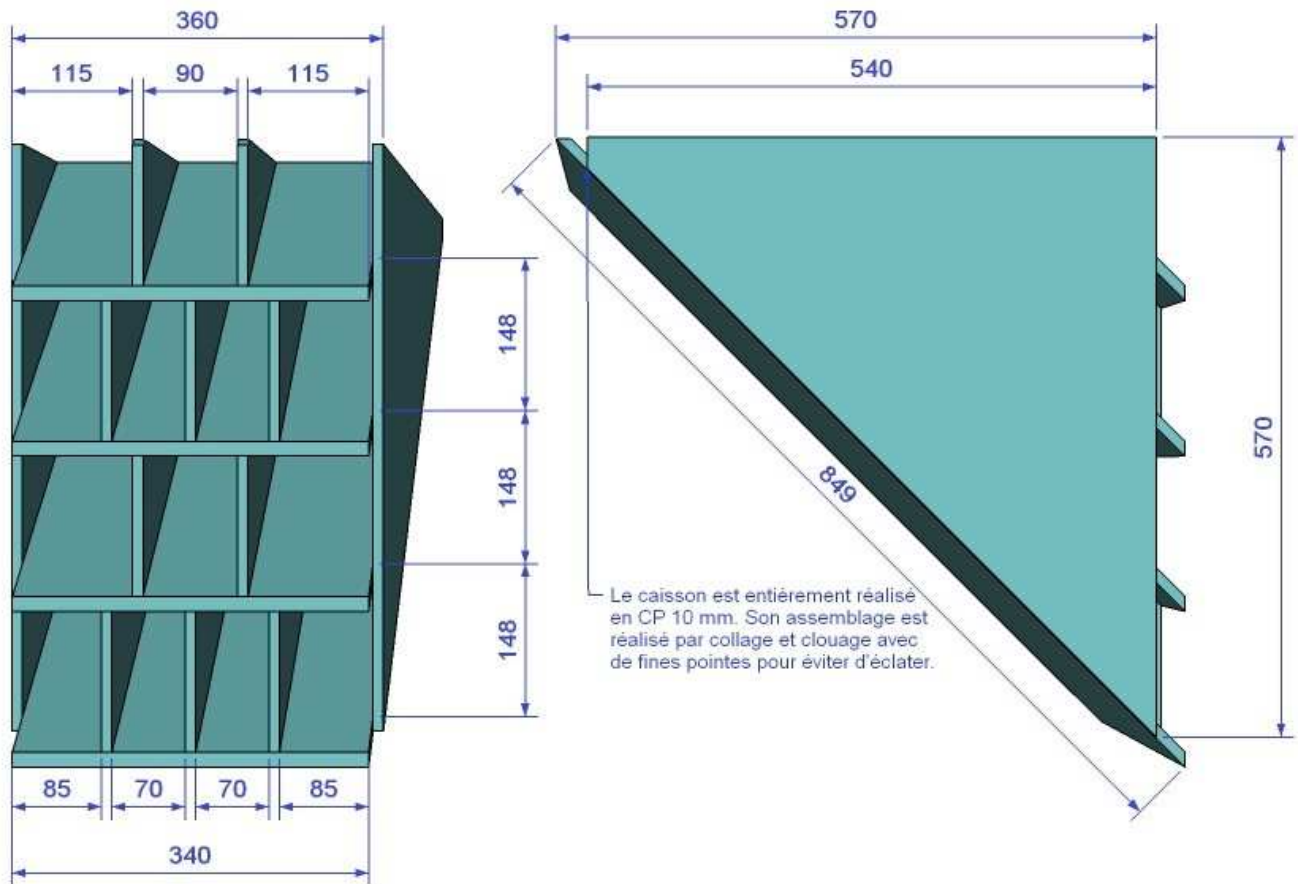
# Jeu de grenouille

Par JJT



# Jeu de grenouille

Par JJT





# Jeu de grenouille

Par JJT

Informations prises sur le site [www.casinomagic.fr/](http://www.casinomagic.fr/)

**REGLE DU JEU** : Jeu par équipe ou à 2

## "Marquez des points en essayant de faire gober vos palets à la grenouille"

Le jeu de grenouille est un jeu d'adresse qui a beaucoup évolué au fil des temps. On retrouve ses ancêtres dans l'Antiquité grecque et romaine. Il fut appelé " casse-pot " dans un premier temps parce qu'il s'agissait de lancer des cailloux plats dans des amphores. Plus tard, il est dit que les Vikings auraient ramené ce jeu en Neustrie, l'actuelle Normandie, où il aurait subi sa première transformation. En effet, les amphores servaient principalement à transporter le vin mais les Normands stockaient le cidre en tonneaux. Par transposition, il se serait ainsi appelé " jeu de tonneaux ".

" Pass-boules ", " jeu de grecques " sont aussi des vocables qui l'ont désigné, notamment sous le règne de Louis XIV. La pose de la grenouille sur le sommet du tonneau est plus récente et augmente la difficulté du jeu. On la remplaçait aussi parfois par la tête caricaturée d'un homme politique durant le XIX siècle. Le principe du jeu est, quant à lui, assez simple. A l'aide de huit palets et d'une distance de deux mètres, chaque joueur essaie d'atteindre l'une des trappes ou trous placés sur la partie plane du tonneau. Chacun des orifices communique intérieurement avec des cases diversement numérotées suivant la difficulté et placées sur le devant du tonneau. C'est à cet endroit que le palet termine sa course. Le gagnant est bien sûr celui qui a obtenu le maximum de points.

Le jeu de TONNEAU dit "de la Grenouille", se pratique en plein air ou à l'intérieur.

La PARTIE peut se jouer :

Individuellement, dans ce cas, chaque joueur peut utiliser ses 8 palets.

Par équipe, les palets étant alors partagés entre les joueurs, en une ou plusieurs manches dont le nombre est décidé à l'avance.

Le vainqueur sera celui qui aura accumulé le plus de points.

Sur un nombre de points déterminés à l'avance, le premier joueur qui atteint ce nombre est désigné vainqueur.

On tire au sort le joueur ou l'équipe qui jouera en premier.  
Chaque joueur se place à environ 3 mètres du jeu.

Bonus : L'équipe ou le joueur qui réussit la "Grenouille" 4 fois sur 8 palets dans une même partie marque 1000 points supplémentaires